Manuel d'utilisation



1.Vissez la tête sur le corps en faisant attention au pas de vis.



2. Tournez délicatement la tête dans le sens des aiguilles d'une montre.



3. Posez la lampe sur la table.

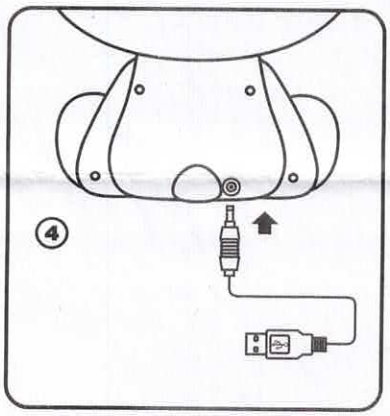

4. Insérez le câble USB au dos de la lampe et branchez le.

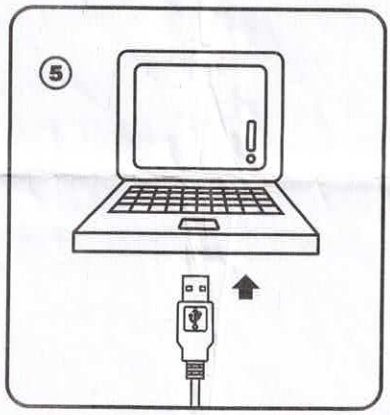

5. Le câble peut également être connecté à un ordinateur portable.

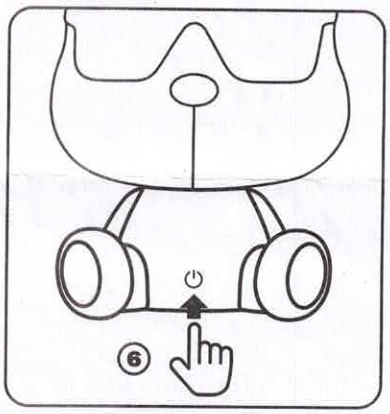

6. Appuyez sur le bouton pour allumer la lampe. Il y a 3 niveaux de luminosité possibles.

Précaution d'emploi :

1. Débranchez la lampe lorsque celle-ci n'est pas utilisée.
2. Convient uniquement à un usage intérieur.

Caractéristiques :

Source lumineuse : Leds SDM.
Puissance : 3W.
Materiaux : ABS + PP.
Tension électrique : DC 5V.

Manuel d'utilisation



1.Vissez la tête sur le corps en faisant attention au pas de vis.



2. Tournez délicatement la tête dans le sens des aiguilles d'une montre.



3. Posez la lampe sur la table.

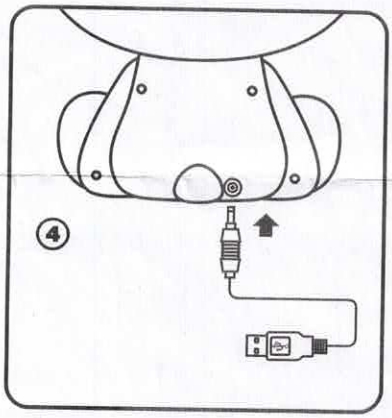

4. Insérez le câble USB au dos de la lampe et branchez le.

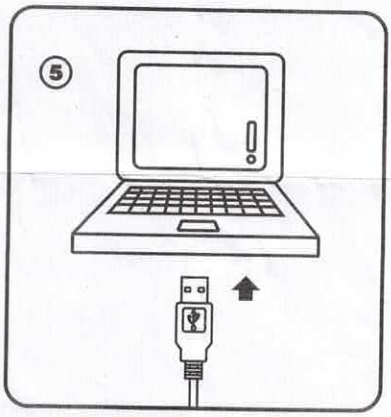

5. Le câble peut également être connecté à un ordinateur portable.

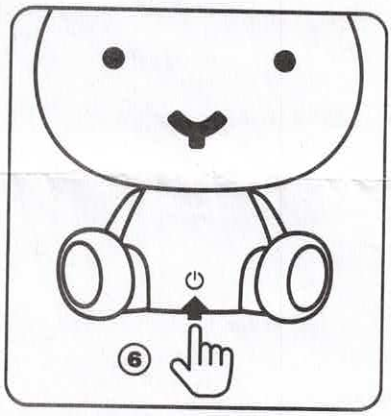

6. Appuyez sur le bouton pour allumer la lampe. Il y a 3 niveaux de luminosité possibles.

Précaution d'emploi :

1. Débranchez la lampe lorsque celle-ci n'est pas utilisée.
2. Convient uniquement à un usage intérieur.

Caractéristiques :

Source lumineuse : Leds SDM.
Puissance : 3W.
Materiaux : ABS + PP.
Tension électrique : DC 5V.

Manuel d'utilisation



1.Vissez la tête sur le corps en faisant attention au pas de vis.



2. Tournez délicatement la tête dans le sens des aiguilles d'une montre.



3. Posez la lampe sur la table.

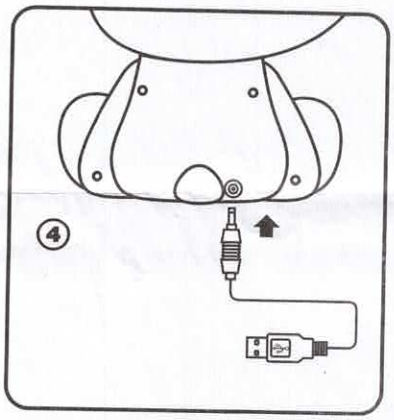

4. Insérez le câble USB au dos de la lampe et branchez le.

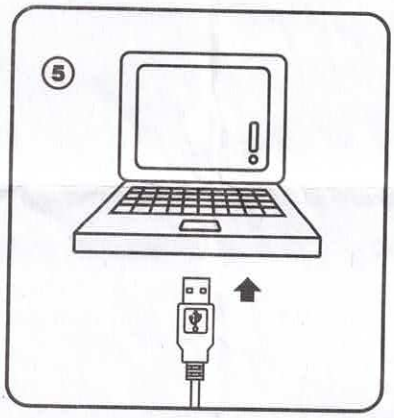

5. Le câble peut également être connecté à un ordinateur portable.

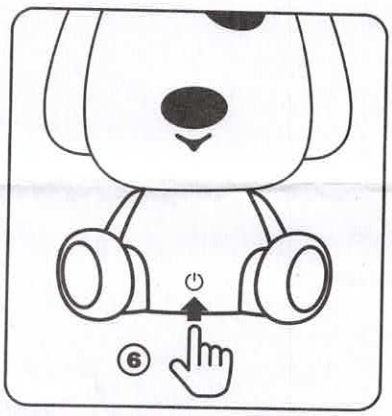

6. Appuyez sur le bouton pour allumer la lampe. Il y a 3 niveaux de luminosité possibles.

Précaution d'emploi :

1. Débranchez la lampe lorsque celle-ci n'est pas utilisée.
2. Convient uniquement à un usage intérieur.

Caractéristiques :

Source lumineuse : Leds SDM.
Puissance : 3W.
Materiaux : ABS + PP.
Tension électrique : DC 5V.